

Prénom :

Date :

ÉCRITURE

Les lettres (02)

- Repasse et prolonge suivant les modèles :

a

Handwriting practice for the letter 'a' on ruled lines. The first row shows a solid 'a' followed by a dashed 'a' for tracing, with four empty lines for independent practice. The second row shows a solid 'a', a dashed 'a', and another dashed 'a', with three empty lines for independent practice. The third row shows a solid 'a', a dashed 'a', and another dashed 'a', with three empty lines for independent practice.

b

Handwriting practice for the letter 'b' on ruled lines. The first row shows a continuous cursive 'b' followed by a dashed 'b' for tracing, with one empty line for independent practice. The second row shows a solid 'b', a dashed 'b', and three empty lines for independent practice. The third row shows a solid 'b', a dashed 'b', and three empty lines for independent practice.

c

Handwriting practice for the letter 'c' on ruled lines. The first row shows a solid 'c', a dashed 'c', and four empty lines for independent practice. The second row shows a solid 'c', a dashed 'c', and four empty lines for independent practice.

Prénom :

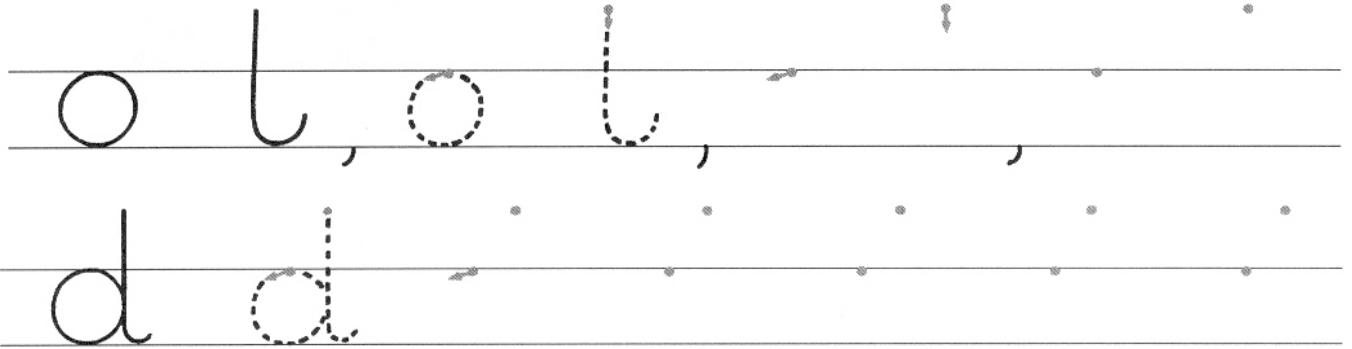
Date :

ÉCRITURE


Les lettres (03)

- Repasse et prolonge suivant les modèles :

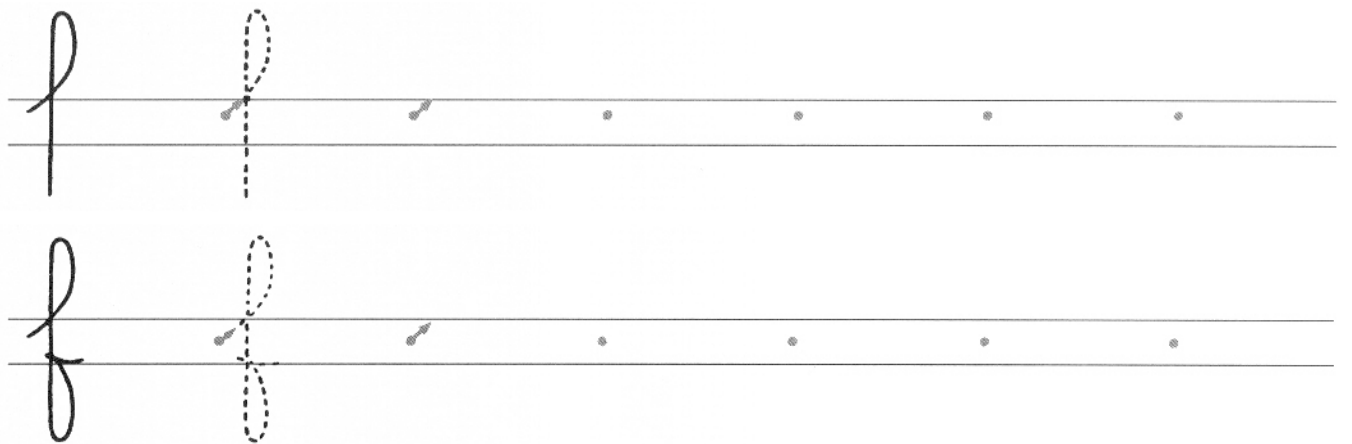
d




e



f



g



Prénom :

Date :

ÉCRITURE

Les lettres (04)

- Repasse et prolonge suivant les modèles :

h

h h

i

iii

i i i

j

jjj

j j

k

k k

l

l l

Prénom :

Date :

ÉCRITURE

Les lettres (05)

- Repasse et prolonge suivant les modèles :

m

m

m

m

n

n

n

n

o

o

o

o

o

o

o

p

p

p

q

q

q

Prénom :

Date :

ÉCRITURE

Les lettres (06)

- Repasse et prolonge suivant les modèles :

n

n n

s

s s

t

t t t t

t t

u

u u

u u

v

v v

Prénom :


Date :

ÉCRITURE



Les lettres (07)

- Repasse et prolonge suivant les modèles :



w





o



y



z



Prénom :

Date :

ÉCRITURE

Les lettres (08)

- Recopie les modèles :

a	b	c	d	e	f	g	h	i	j	k	l	m
.....
n	o	p	q	r	s	t	u	v	w	x	y	z
.....

a a

a a

b b

b b

c c

c c

d d

d d

e e

e e

f f

f f

Prénom :

Date :

ÉCRITURE 	Les lettres <small>(09)</small>
---	--

- Recopie les modèles :

A	B	C	D	E	F	G	H	I	J	K	L	M
.....
N	O	P	Q	R	S	T	U	V	W	X	Y	Z
.....

g g

g g
h h

h h

i i

i i

j j

j j
k k

k k

l l

l l

Prénom :

Date :

ÉCRITURE 	<h1>Les lettres</h1> <small>(10)</small>
---	--

- Recopie les modèles :

A	B	C	D	E	F	G	H	I	J	K	L	M
.....
N	O	P	Q	R	S	T	U	V	W	X	Y	Z
.....

m m

m m

n n

n n

o o

o o

p p

p p

q q

q q

r r

r r

Prénom :

Date :

ÉCRITURE

Les lettres ⁽¹¹⁾

- Recopie les modèles :

a	b	c	d	e	f	g	h	i	j	k	l	m
.....
n	o	p	q	r	s	t	u	v	w	x	y	z
.....

A A

A A

t t

t t

u u

u u

v v

w w

x x

y y

z z

z z

Prénom :

Date :

ÉCRITURE

Les lettres (12)

- Recopie les modèles :

A

B

C

D

E

F

G

H

I

J

K

L

M

N

O

P

Q

R

S

T

U

V

W

X

Y

Z

Prénom :

Date :

ÉCRITURE

Les lettres (13)

- Recopie les modèles :

a

b

c

d

e

f

g

h

i

j

k

l

m

n

o

p

q

r

s

t

u

v

w

x

y

z

Prénom :

Date :

ÉCRITURE

Les lettres (14)

- Recopie les modèles :

a

b

c

d

e

f

g

h

i

j

k

l

m

n

o

p

q

r

s

t

u

v

w

x

y

z

Prénom :

Date :

ÉCRITURE

Les lettres (15)

• Recopie les modèles :

A

B

C

D

E

F

G

H

I

J

K

L

M

N

O

P

Q

R

S

T

U

V

W

X

Y

Z

Prénom :

Date :

ÉCRITURE

Les lettres (16)

- Recopie les modèles :

A
B
C
D
E
F
G
H
I
J
K
L
M

N
O
P
Q
R
S
T
U
V
W
X
Y
Z

a
b
c
d
e
f
g
h
i
j
k
l
m

n
o
p
q
r
s
t
u
v
w
x
y
z

Prénom :

Date :

ÉCRITURE

Les lettres (17)

• Recopie les modèles :

A
B
C
D
E
F
G
H
I
J
K
L
M

a
b
c
d
e
f
g
h
i
j
k
l
m

N
O
P
Q
R
S
T
U
V
W
X
Y
Z

n
o
p
q
r
s
t
u
v
w
x
y
z

Prénom :

Date :

ÉCRITURE



Les lettres (18)

- Recopie ces alphabets en minuscules et en majuscules :

a	A	n	N
b	B	o	O
c	C	p	P
d	D	q	Q
e	E	r	R
f	F	s	S
g	G	t	T
h	H	u	U
i	I	v	V
j	J	w	W
k	K	x	X
l	L	y	Y
m	M	z	Z

Prénom :

Date :

ÉCRITURE

Les lettres (19)

- Recopie ces alphabets en minuscules et en majuscules :

a	A	n	N
b	B	o	O
c	C	p	P
d	D	q	Q
e	E	r	R
f	F	s	S
g	G	t	T
h	H	U	U
i	I	v	V
j	J	w	W
k	K	x	X
l	L	y	Y
m	M	z	Z

Prénom :

Date :

ÉCRITURE



Les lettres (20)

- Recopie ces alphabets en minuscules et en majuscules :

a		A		n		N	
b		B		o		O	
c		C		p		P	
d		D		q		Q	
e		E		r		R	
f		F		s		S	
g		G		t		T	
h		H		u		U	
i		I		v		V	
j		J		w		W	
k		K		x		X	
l		L		y		Y	
m		M		z		Z	

Prénom :

Date :

ÉCRITURE



Les lettres minuscules

L'alphabet

- Copie les lettres de l'alphabet :

a _ _ _ _ _	n _ _ _ _ _
b _ _ _ _ _	o _ _ _ _ _
c _ _ _ _ _	p _ _ _ _ _
d _ _ _ _ _	q _ _ _ _ _
e _ _ _ _ _	r _ _ _ _ _
f _ _ _ _ _	s _ _ _ _ _
g _ _ _ _ _	t _ _ _ _ _
h _ _ _ _ _	u _ _ _ _ _
i _ _ _ _ _	v _ _ _ _ _
j _ _ _ _ _	w _ _ _ _ _
k _ _ _ _ _	x _ _ _ _ _
l _ _ _ _ _	y _ _ _ _ _
m _ _ _ _ _	z _ _ _ _ _

Prénom :

Date :

ÉCRITURE



Les lettres minuscules

L'alphabet

- Copie les lettres de l'alphabet :

a _ _ _ _ _	n _ _ _ _ _
b _ _ _ _ _	o _ _ _ _ _
c _ _ _ _ _	p _ _ _ _ _
d _ _ _ _ _	q _ _ _ _ _
e _ _ _ _ _	r _ _ _ _ _
f _ _ _ _ _	s _ _ _ _ _
g _ _ _ _ _	t _ _ _ _ _
h _ _ _ _ _	u _ _ _ _ _
i _ _ _ _ _	v _ _ _ _ _
j _ _ _ _ _	w _ _ _ _ _
k _ _ _ _ _	x _ _ _ _ _
l _ _ _ _ _	y _ _ _ _ _
m _ _ _ _ _	z _ _ _ _ _



Les lettres minuscules (01)

Les lettres « a » et « o »

La lettre "a"

- Repasse et prolonge suivant les modèles :

Handwriting practice for the lowercase letter 'a'. It consists of six rows of horizontal lines. Each row starts with a solid 'a' followed by a dotted 'a' for tracing. The first row has 7 pairs. The second row has 7 pairs. The third row has 3 pairs, followed by four dashed lines for continuation. The fourth row has 8 pairs. The fifth row has 8 pairs. The sixth row has 3 pairs, followed by four dashed lines for continuation.

La lettre "o"

- Repasse et prolonge suivant les modèles :

Handwriting practice for the lowercase letter 'o'. It consists of six rows of horizontal lines. Each row starts with a solid 'o' followed by a dotted 'o' for tracing. The first row has 7 pairs. The second row has 7 pairs. The third row has 3 pairs, followed by four dashed lines for continuation. The fourth row has 8 pairs. The fifth row has 8 pairs. The sixth row has 3 pairs, followed by four dashed lines for continuation.

Prénom :

Date :

ÉCRITURE

Les lettres minuscules (02)

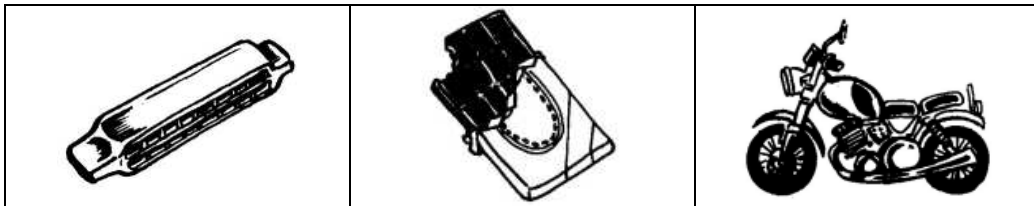
Les lettres « a » et « o »

- Repasse et prolonge suivant les modèles :

un babab - du chocolat

un lavabo - du cacao

un harmonica - un boa



un anaconda - le lama

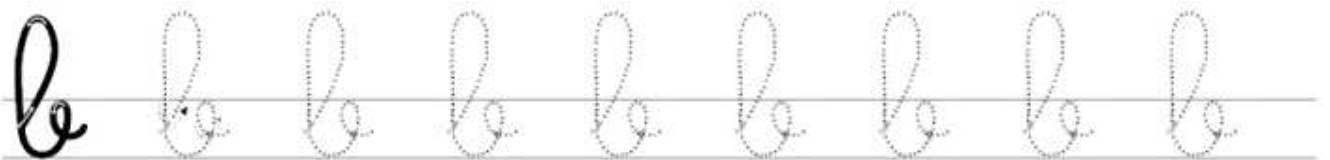
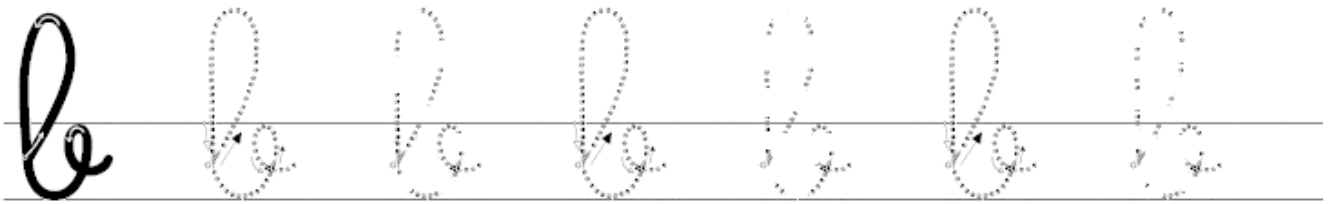
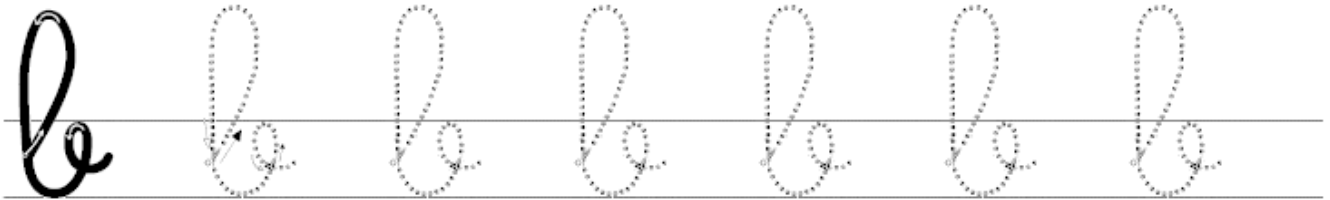
la locomotive - la moto

le canard - le football



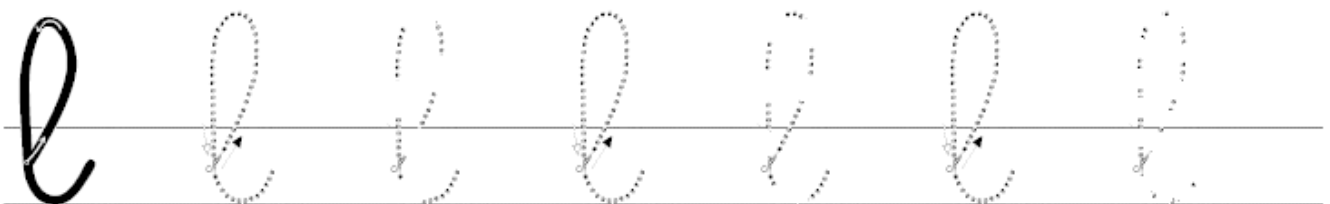
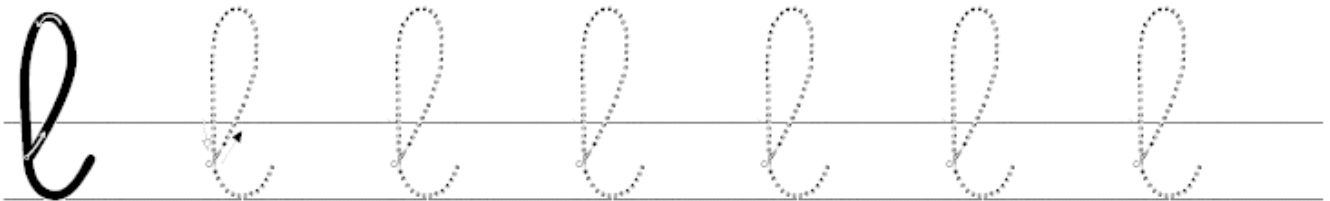
La lettre "b"

- Repasse et prolonge suivant les modèles :



La lettre "l"

- Repasse et prolonge suivant les modèles :



- Repasse suivant les modèles :

le bocal - le lavabo - le local

Prénom :

Date :

ÉCRITURE

Les lettres minuscules (04)

Les lettres « b » et « l »

- Repasse et prolonge suivant les modèles :

le baobab - le bol

belle - bleu

le bocal - le local

le lavabo - le boa

la belle balle bleue

la belle balle bleue

la belle balle bleue

la belle balle bleue



Les lettres minuscules (05)

Les lettres « c » et « e »

La lettre "c"

- Repasse et prolonge suivant les modèles :

Handwriting practice for the lowercase letter 'c'. It consists of six rows of horizontal lines. Each row starts with a solid black 'c' followed by a dotted 'c' with a starting arrow. The rows contain the following sequence of letters: Row 1: 7 dotted 'c's; Row 2: 7 dotted 'c's; Row 3: 5 dotted 'c's; Row 4: 9 dotted 'c's; Row 5: 9 dotted 'c's; Row 6: 10 dotted 'c's.

La lettre "e"

- Repasse et prolonge suivant les modèles :


Handwriting practice for the lowercase letter 'e'. It consists of six rows of horizontal lines. Each row starts with a solid black 'e' followed by a dotted 'e' with a starting arrow. The rows contain the following sequence of letters: Row 1: 7 dotted 'e's; Row 2: 7 dotted 'e's; Row 3: 7 dotted 'e's; Row 4: 9 dotted 'e's; Row 5: 9 dotted 'e's; Row 6: 10 dotted 'e's.

- Repasse et prolonge suivant les modèles :

la colle - une balle

la cabane - celle-ci

la cloche - une table



la sarbacane - la clé

du chocolat - du blé

la cible - la colline



Prénom :

Date :



Les lettres minuscules (07)

Les lettres « i » et « u »

La lettre "i"

- Repasse et prolonge suivant les modèles :

Handwriting practice for the lowercase letter 'i'. It consists of six rows of horizontal lines. Each row starts with a solid 'i' followed by a dotted 'i' with arrows indicating stroke direction. The rows progress from full 'i's to dotted 'i's, and finally to just the dots for tracing. Row 1: 7 'i's (1 solid, 6 dotted). Row 2: 7 'i's (1 solid, 6 dotted). Row 3: 7 'i's (1 solid, 6 dotted). Row 4: 9 'i's (1 solid, 8 dotted). Row 5: 9 'i's (1 solid, 8 dotted). Row 6: 9 'i's (1 solid, 8 dotted).


La lettre "u"

- Repasse et prolonge suivant les modèles :

Handwriting practice for the lowercase letter 'u'. It consists of six rows of horizontal lines. Each row starts with a solid 'u' followed by a dotted 'u' with arrows indicating stroke direction. The rows progress from full 'u's to dotted 'u's, and finally to just the dots for tracing. Row 1: 7 'u's (1 solid, 6 dotted). Row 2: 7 'u's (1 solid, 6 dotted). Row 3: 7 'u's (1 solid, 6 dotted). Row 4: 9 'u's (1 solid, 8 dotted). Row 5: 9 'u's (1 solid, 8 dotted). Row 6: 9 'u's (1 solid, 8 dotted).

- Repasse et prolonge suivant les modèles :


une libellule et une abeille
volent au-dessus du lac .



une bouteille d'huile
la pluie - une pilule

des billes - des bulles

des billes - des bulles





Les lettres minuscules (09)

Les lettres « n » et « m »

La lettre "n"

- Repasse et prolonge suivant les modèles :

Handwriting practice for the letter 'n' on ruled lines. Each row contains a solid model letter followed by several dotted versions for tracing. The first row has 7 letters, the second has 8, the third has 7, the fourth has 9, the fifth has 8, and the sixth has 7.

La lettre "m"

- Repasse et prolonge suivant les modèles :

Handwriting practice for the letter 'm' on ruled lines. Each row contains a solid model letter followed by several dotted versions for tracing. The first row has 5 letters, the second has 5, the third has 5, the fourth has 6, the fifth has 6, and the sixth has 6.

Prénom :

Date :


ÉCRITURE

Les lettres minuscules ⁽¹⁰⁾

Les lettres « n » et « m »

- Repasse et prolonge suivant les modèles :

ma belle maman
bon anniversaire
un monument



une maison moderne
une maison moderne
une maison moderne



la maison du maçon
la maison du maçon
la maison du maçon



Les lettres minuscules ⁽¹¹⁾

Les lettres « r » et « s »

La lettre "r"

- Repasse et prolonge suivant les modèles :

Handwriting practice for the cursive lowercase letter 'r'. It consists of six rows of horizontal lines. Each row starts with a solid 'r' followed by a dotted 'r' for tracing. The first row has 7 pairs. The second row has 7 pairs. The third row has 7 pairs. The fourth row has 8 pairs. The fifth row has 8 pairs. The sixth row has 8 pairs.

La lettre "s"

- Repasse et prolonge suivant les modèles :

Handwriting practice for the cursive lowercase letter 's'. It consists of six rows of horizontal lines. Each row starts with a solid 's' followed by a dotted 's' for tracing. The first row has 7 pairs. The second row has 7 pairs. The third row has 7 pairs. The fourth row has 8 pairs. The fifth row has 8 pairs. The sixth row has 8 pairs.

ÉCRITURE	<h1 style="text-align: center;">Les lettres minuscules</h1> <p style="text-align: center;">(12)</p> <h2 style="text-align: center;">Les lettres « r » et « s »</h2>
-----------------	---

- Repasse et prolonge suivant les modèles :

un carrosse - une terrasse
 des ressources - les courses
 une serrure - un rasoir
 une surprise - une souris



blessar - caresser - serrer
 blessar - caresser - serrer
 blessar - caresser - serrer

saisir - blanchir - réussir
 saisir - blanchir - réussir
 saisir - blanchir - réussir

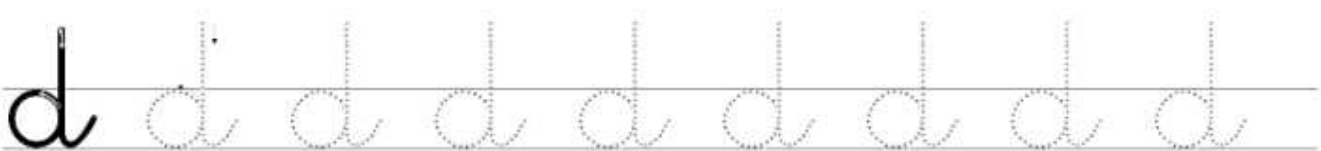
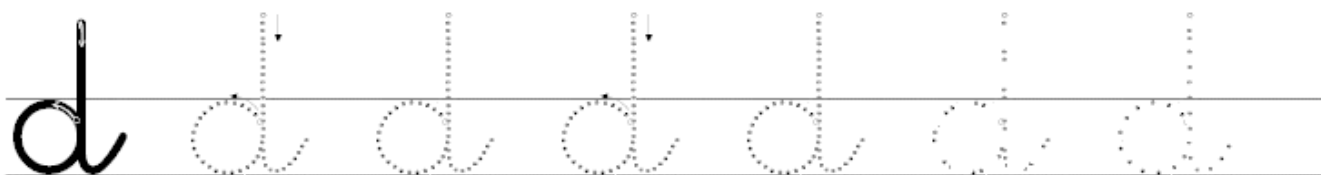


Les lettres minuscules (13)

Les lettres « d » et « q »

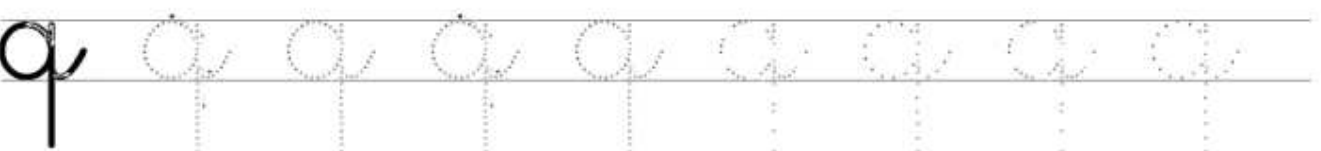
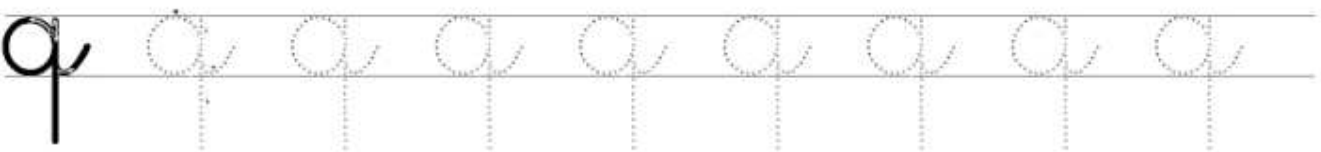
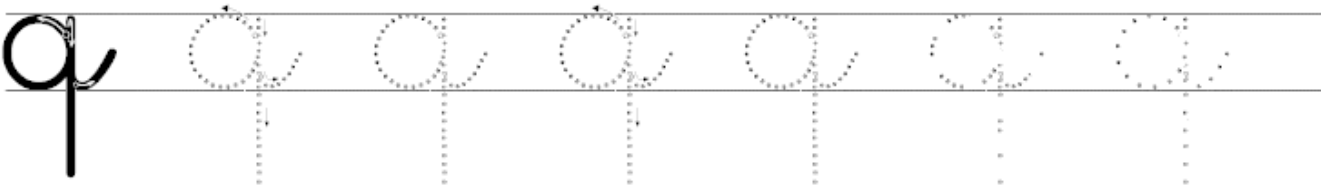
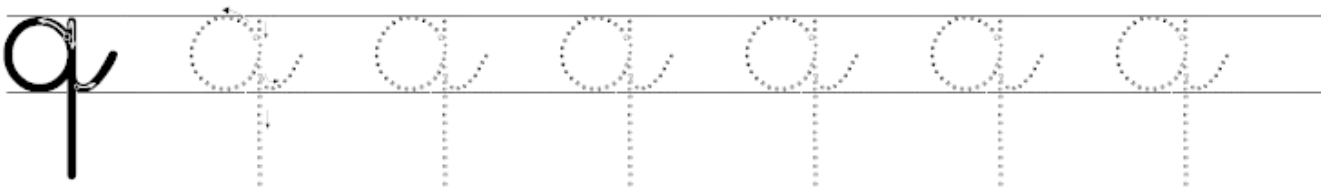
La lettre "d"

- Repasse et prolonge suivant les modèles :



La lettre "q"

- Repasse et prolonge suivant les modèles :



ÉCRITURE

Les lettres minuscules (14)
Les lettres « d » et « q »

- Repasse et prolonge suivant les modèles :


un disque - un coq

pourquoi - qui - quand

dormir - demander

un document - une querelle

une quille - un pique-nique



la queue du canard

la queue du canard

la queue du canard

la queue du canard

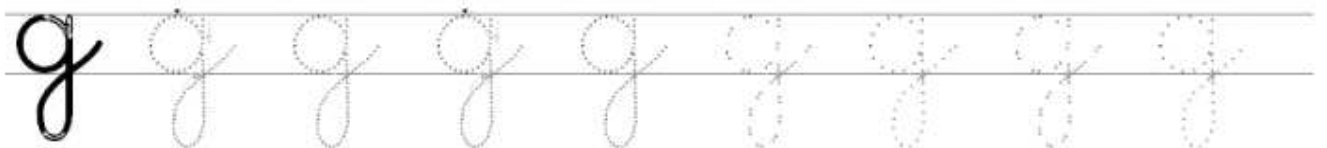
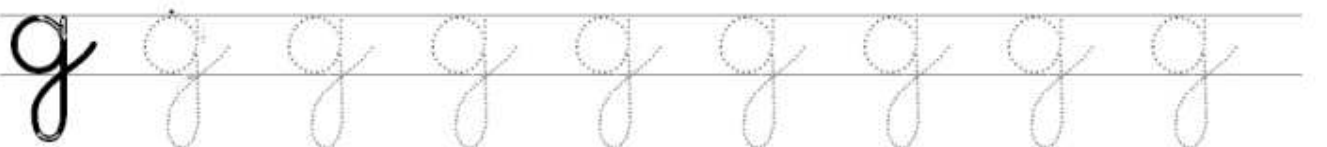
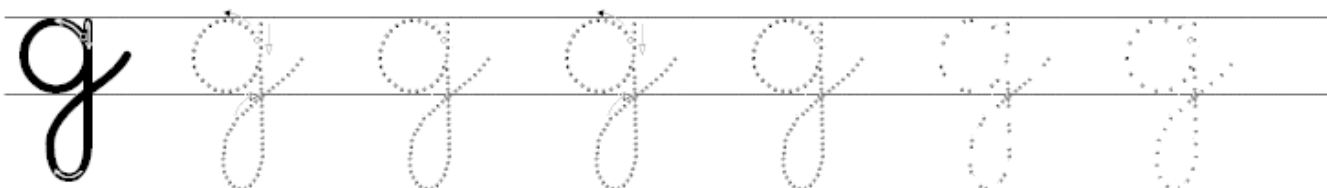
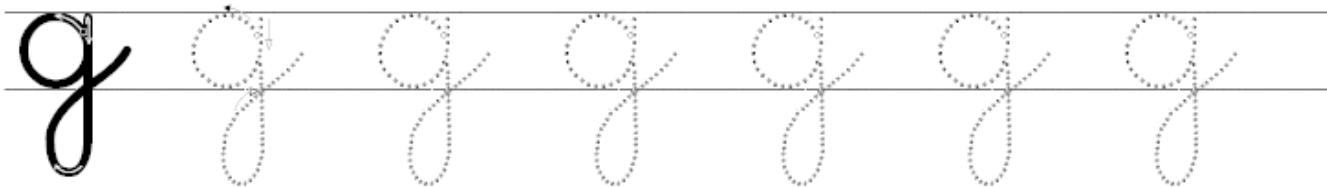


Les lettres minuscules (15)

Les lettres « g » et « j »


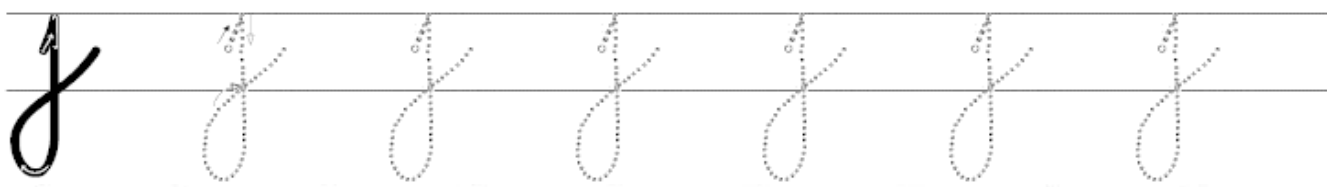
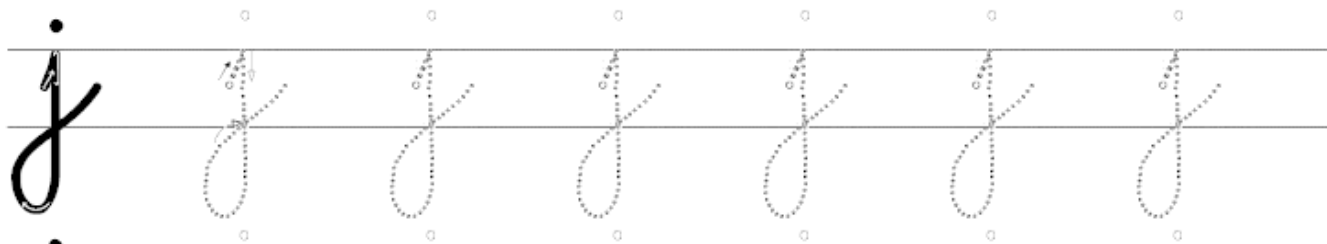
La lettre "g"

- Repasse et prolonge suivant les modèles :



La lettre "j"

- Repasse et prolonge suivant les modèles :



ÉCRITURE

Les lettres minuscules (16)
Les lettres « g » et « j »

- Repasse et prolonge suivant les modèles :

un jaguar - un goujon

un jambon - un garage

la gorge - une gardienne

jeudi - jamais - jadis

gagner - jouer - juger

gagner - jouer - juger

gagner - jouer - juger

je joue mais je ne gagne jamais

je joue mais je ne gagne jamais

je joue mais je ne gagne jamais




Les lettres minuscules (17)

Les lettres « f », « h » et « k »


La lettre "f"

- Repasse et prolonge suivant les modèles :



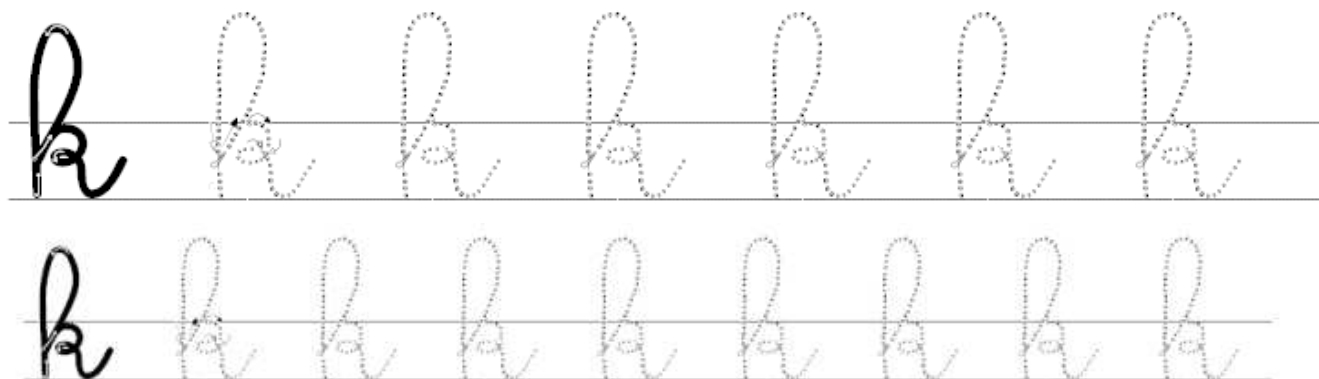
La lettre "h"

- Repasse et prolonge suivant les modèles :



La lettre "k"

- Repasse et prolonge suivant les modèles :



- Repasse et prolonge suivant les modèles :

un fakir - la fiche - le chef

du feu - le funk - un kilt

du kraft - un flash

un kimono - le kung-fu

fictif - kif-kif - hâtif

une fourche - une hache

une flèche - le folklore

une flèche - le folklore

une flèche - le folklore

une flèche - le folklore

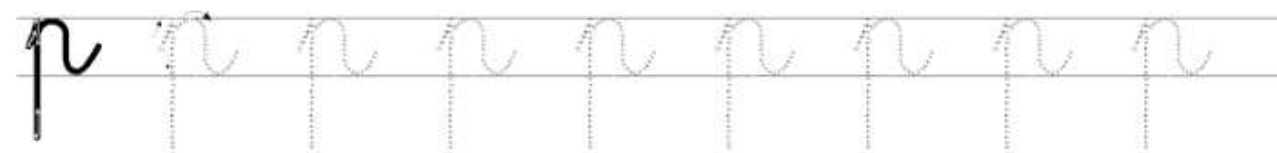
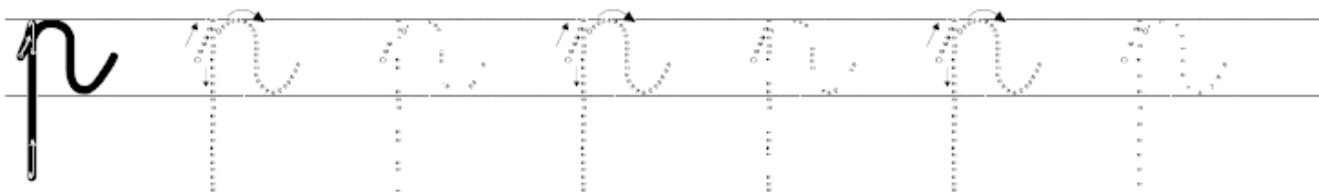


Les lettres minuscules (19)

Les lettres « p » et « t »


La lettre "p"

- Repasse et prolonge suivant les modèles :



La lettre "t"

- Repasse et prolonge suivant les modèles :



ÉCRITURE

Les lettres minuscules (20)
Les lettres « p » et « t »

- Repasse et prolonge suivant les modèles :

ton papa - tes tonton

une tapette - un tampon

un tapis - une pipistrelle

petit - plat - patelé

un potiron - une tortue



porter - taper - partir

la petite patte de la taupe

la petite patte de la taupe

la petite patte de la taupe

la petite patte de la taupe



Les lettres minuscules (21)

Les lettres « v », « w » et « x »

La lettre "v"

- Repasse et prolonge suivant les modèles :





La lettre "w"

- Repasse et prolonge suivant les modèles :



La lettre "x"

- Repasse et prolonge suivant les modèles :



Prénom :

Date :

ÉCRITURE

Les lettres minuscules (22)

Les lettres « v », « w » et « x »

- Repasse et prolonge suivant les modèles :

une valve - la vivacité

un wagon - un kirwi

un clown - un wigwam

un taxi - des jeux

des veaux - la voix

vaste - vivant - vieux

vivre - vexer - exciter

la voix du vieux clown

la voix du vieux clown

la voix du vieux clown

la voix du vieux clown

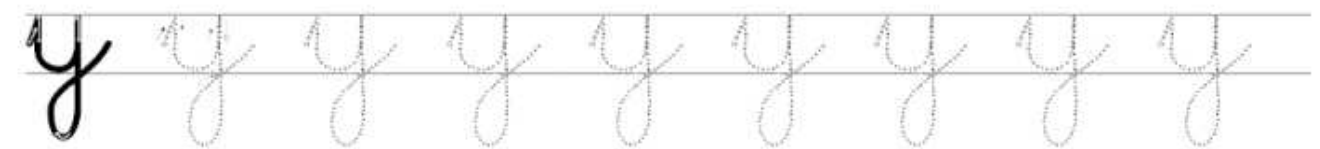
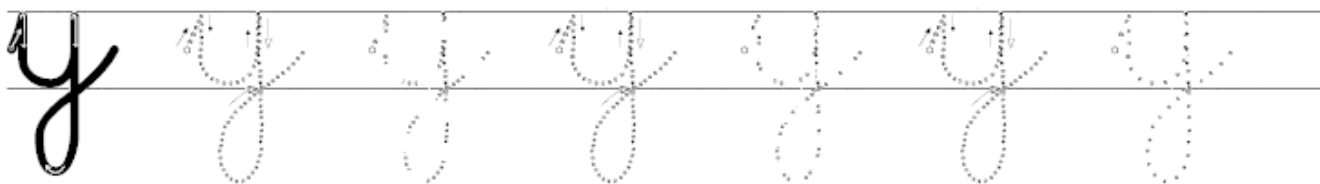
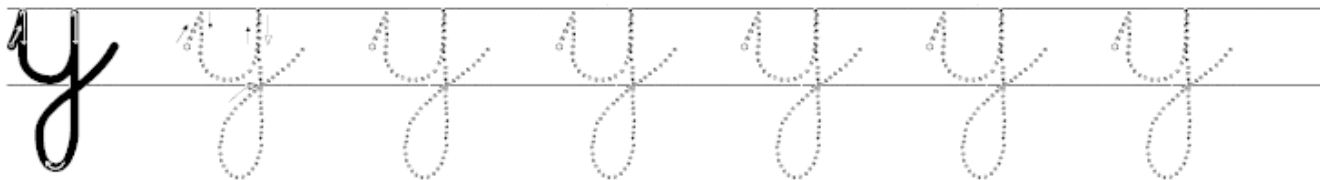


Les lettres minuscules (23)

Les lettres « y » et « z »

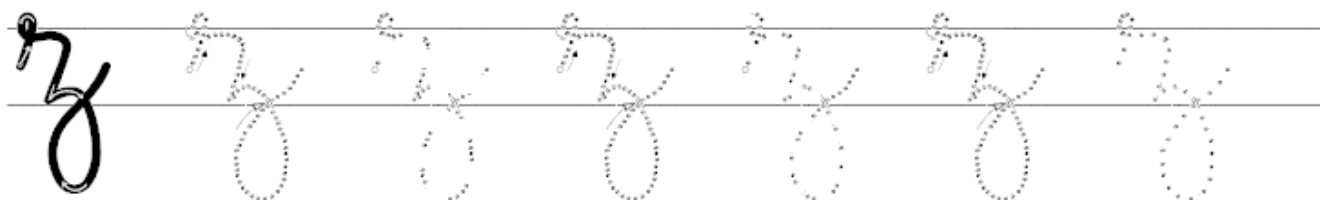
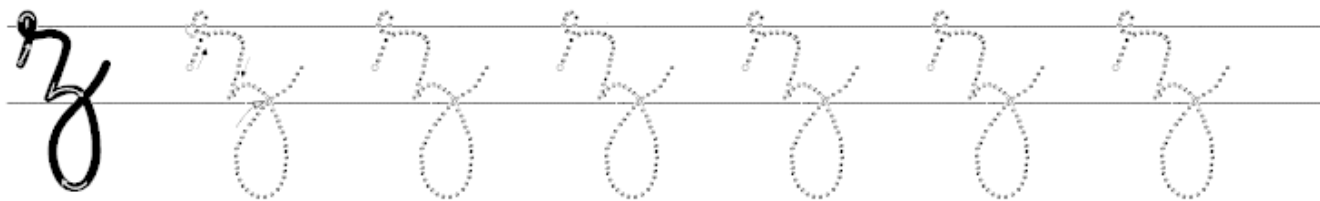
La lettre "y"

- Repasse et prolonge suivant les modèles :



La lettre "z"

- Repasse et prolonge suivant les modèles :



- Repasse et prolonge suivant les modèles :

un yo-yo - des yeux

le zéphyr - un zigzag

un yaourt - le yoga

zéroayer - zozoter

un zygomys - le zoo

un pyjama - un stylo

le zèbre rayé du zoo

le zèbre rayé du zoo

le zèbre rayé du zoo

le zèbre rayé du zoo