



ECRIRE SON NOM ET SON ADRESSE	FICHE DE TACHE	E. 1.
--------------------------------------	-----------------------	--------------

Durée : 1 heure	Dominante : Production d'écrit
Niveau F.L.E. ciblé	Débutant à l'écriture

Objectifs :

- ✓ Ecrire son nom et son adresse avec différentes graphies et sur différents supports.

Conditions de réalisation :

Cet exercice concerne des débutants dans l'apprentissage de l'écriture et vise à les entraîner sur des supports proches des situations réelles d'écriture qu'ils rencontrent.

Supports / matériel :

Supports joints :

- ✓ Type fiche d'état-civil
- ✓ Type enveloppe

Variantes et prolongements possibles :

*Autres supports.
Supports réels.*

Pistes pour l'évaluation :



TITRE DE L'ACTIVITE

**FICHE DE CONSIGNES
1/1**

E. 1.

DEROULEMENT

Procéder par étapes :

- 1. Les composantes de l'identité : le nom, l'adresse, la date et le lieu de naissance : leur nom et leur disposition sur une fiche d'identité.*
- 2. Copie de l'identité dans un cadre identique.*
- 3. Les composantes de l'adresse : observation et copie sur une enveloppe avec des cases.*
- 4. Copie d'une autre adresse sur une enveloppe sans cadre, avec des points pour guides.*
- 5. Ecriture de son adresse dans des cases.*
- 6. Ecriture de son adresse avec des points comme guides.*
- 7. Ecriture de son adresse sur une enveloppe.*




Titre de l'activité	SUPPORT(S)	E. 1.
----------------------------	-------------------	--------------

IDENTITE

NOM : MARTIN
PRENOM : Nathalie
ADRESSE : 2 résidence du maroni route de Saint Jean
CODE POSTAL : 97320
VILLE : Saint Laurent
DATE DE NAISSANCE : 7 février 1967
LIEU DE NAISSANCE : Cayenne



IDENTITE



NOM :

PRENOM :

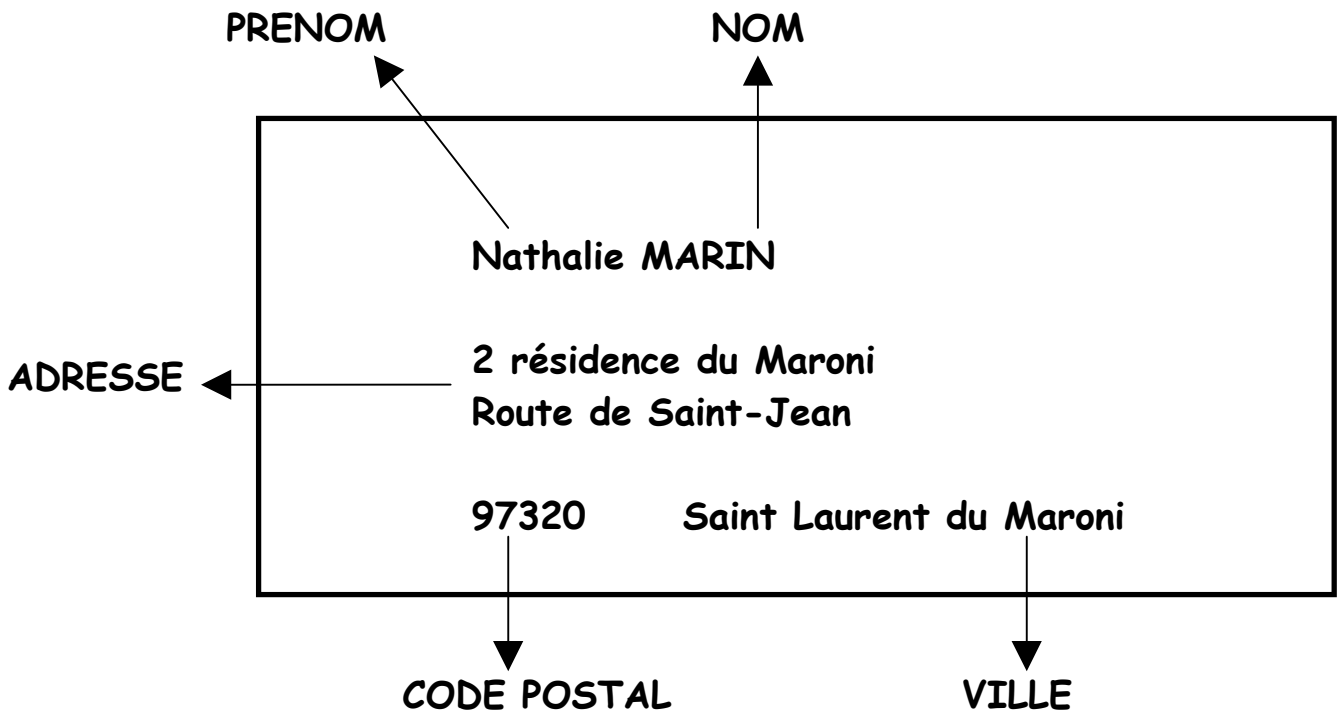
ADRESSE :

CODE POSTAL :

VILLE :

DATE DE NAISSANCE :

LIEU DE NAISSANCE :



Recopiez

Blank area for copying the address, containing dashed lines for writing.



2. LES ECRITS DU QUOTIDIEN

Gabrielle DUPRE

5 rue Carnot


97320

Saint Laurent du Maroni

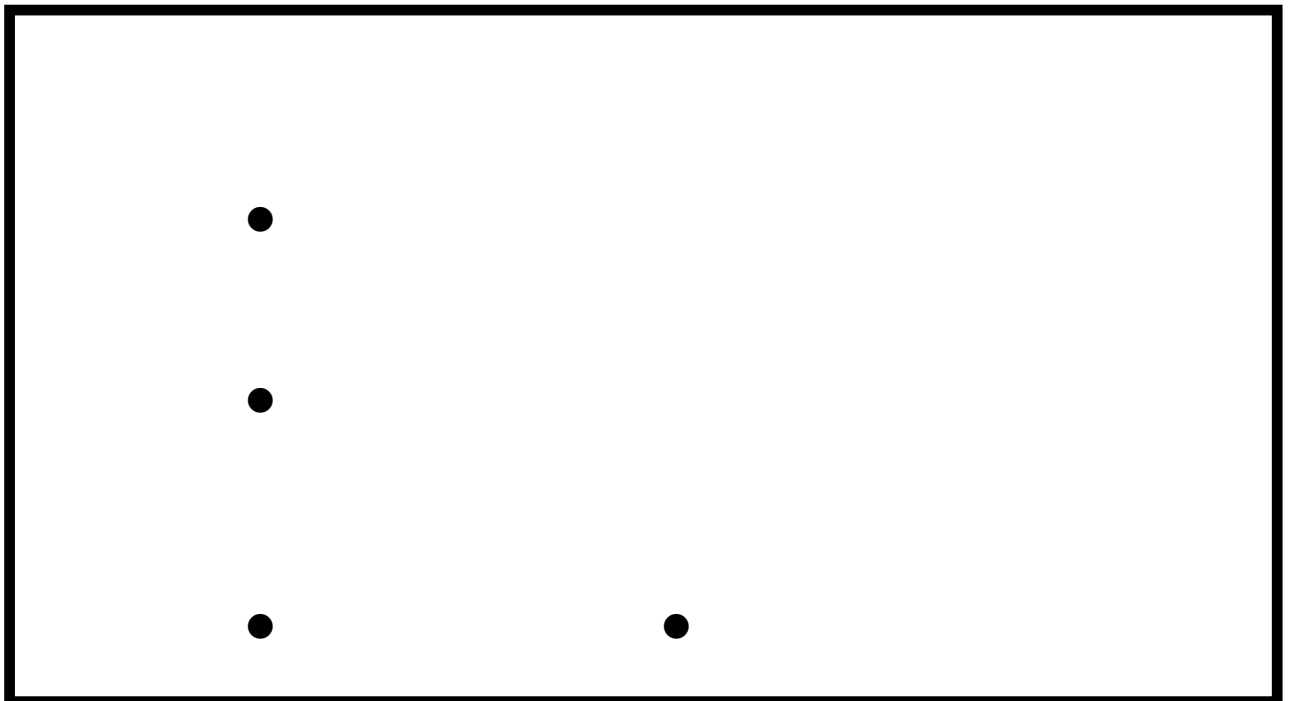



Recopiez en vous aidant des points

•
•
• •



Faites une enveloppe avec votre NOM et
votre ADRESSE.
N'oubliez pas de bien placez les mots !





Faites une VRAIE enveloppe

avec votre NOM et votre ADRESSE.

N'oubliez pas de bien placez les mots !